

SOLID

KACHLOVÉ KRBY

Designed by Hein





Kachlové krby SOLID

Nadčasový vzhled inspirovaný čistotou linií a vyvážeností v souladu s neodmyslitelným podílem ruční práce. Kvalitní řemeslné zpracování, originální glazované povrchy – vytvořeno designéry pro nešední osobité interiéry.

[Solidní značka](#) | [solidní technologie](#) | [solidní výrobek](#)

- Jmenovitý výkon
- Regulovatelný výkon
- Průměr kouřovodu
- Průměr centrálního přívodu vzduchu (CPV)
- Účinnost
- Výška
- Šířka
- Hloubka
- Hmotnost kachlového krbu





SOLID F | SOLID F Accum

Kachlový krb s čelním designovým sklem a dvířky otevíranými do boku. Tělo krbu tvoří glazované velkoformátové keramické kachle jako ideální materiál pro efektivní přenos tepla. Snadná regulace hoření jedním ovládacím prvkem. Speciálně navrženo pro kombinovaný způsob předávání tepelné energie.

Kachlový krb **SOLID F Accum** je navíc vybaven výkonným akumulčním výměníkem, který zvyšuje celkovou účinnost krbu a uchovává tepelnou energii pro její následné předávání.

SOLID F SOLID F Accum

glazura
10233 IVORY



SOLID F SOLID F Accum

glazura
10250 METAL GREY



	SOLID F	SOLID F Accum
P _i	4,8 kW	4,8 kW
P _a	2,5-7 kW	2,5-7 kW
Ø _→	150 mm	150 mm
Ø _{CPV}	120 mm	120 mm
%	83%	90%
↑	1815 mm	1815 mm
↔	722 mm	722 mm
↗	456 mm	456 mm
⊞	320 kg	430 kg

Standardně vrchní vyústění kouřovodu (spalin)

Krbová vložka Romotop
HEAT 2G 59.44.13

4

5



SOLID L | SOLID L Accum

Kachlový krb s rohovým ohýbaným sklem z jednoho kusu a dvířky otevíranými do boku. Tělo krbu tvoří glazované velkoformátové keramické kachle jako ideální materiál pro efektivní přenos tepla. Snadná regulace hoření jedním ovládacím prvkem. Speciálně navrženo pro kombinovaný způsob předávání tepelné energie.

Kachlový krb **SOLID L Accum** je navíc vybaven výkonným akumulčním výměníkem, který zvyšuje celkovou účinnost krbu a uchovává tepelnou energii pro její pozdější předávání.

SOLID L SOLID L Accum

glazura
10267 COPPER



SOLID L SOLID L Accum

glazura
32885 ELBA MRAMOR



	SOLID L	SOLID L Accum
 P ₁	5,7 kW	5,7 kW
 P _a	3-8 kW	3-8 kW
 Ø	150 mm	150 mm
 CPV	120 mm	120 mm
 %	85%	92%
 ↑	1815 mm	1815 mm
 ↔	722 mm	722 mm
 ↗	456 mm	456 mm
 kg	310 kg	420 kg

Standardně vrchní vyústění kouřovodu (spalin)

Krbová vložka Romotop
HEAT L 2G S 60.44.33.13

6

7



SOLID R | SOLID R Accum

Kachlový krb s rohovým ohýbaným sklem z jednoho kusu a dvířky otevíranými do boku. Tělo krbu tvoří glazované velkoformátové keramické kachle jako ideální materiál pro efektivní přenos tepla. Snadná regulace hoření jedním ovládacím prvkem. Speciálně navrženo pro kombinovaný způsob předávání tepelné energie.

Kachlový krb **SOLID R Accum** je navíc vybaven výkonným akumulčním výměníkem, který zvyšuje celkovou účinnost krbu a uchovává tepelnou energii pro její následné předávání.

SOLID R SOLID R Accum

glazura
30965 SELENIT



SOLID R SOLID R Accum

glazura
47608 UMBRA



	SOLID L	SOLID L Accum
P _i	5,7 kW	5,7 kW
P _a	3-8 kW	3-8 kW
Ø _→	150 mm	150 mm
Ø _{CPV}	120 mm	120 mm
%	85%	92%
↑	1815 mm	1815 mm
←	722 mm	722 mm
↗	456 mm	456 mm
⊞	310 kg	420 kg

Standardně vrchní vyústění kouřovodu (spalin)

Krbová vložka Romotop
HEAT R 2G S 60.44.33.13



Kachlové krby SOLID kombinovaný způsob vytápění

- proudění teplého vzduchu / konvekce
- sálání / záření

Přístup pro revizi a montáž centrálního
přívodu vzduchu (CPV) - keramickým víkem



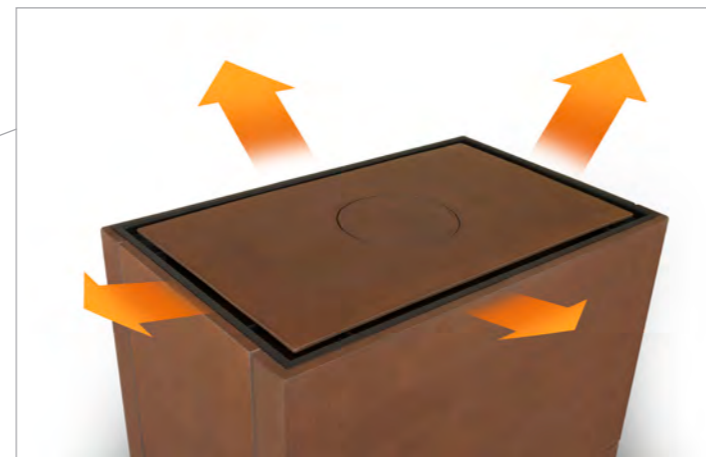
Pohled na spodní zadní část krbu



Otevřené keramické víko




Předávání tepelné energie
sáláním



Výstup ohřátého vzduchu prouděním větrací drážkou po obvodu
keramického víka

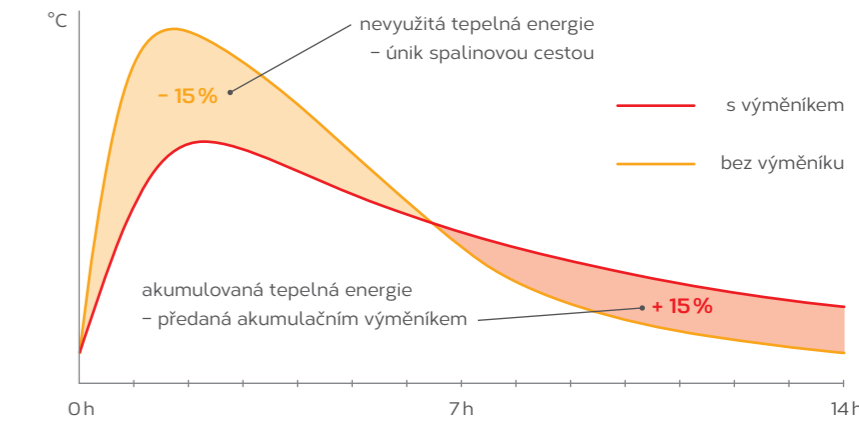


Vstup vzduchu z interiéru pro konvekční vytápění

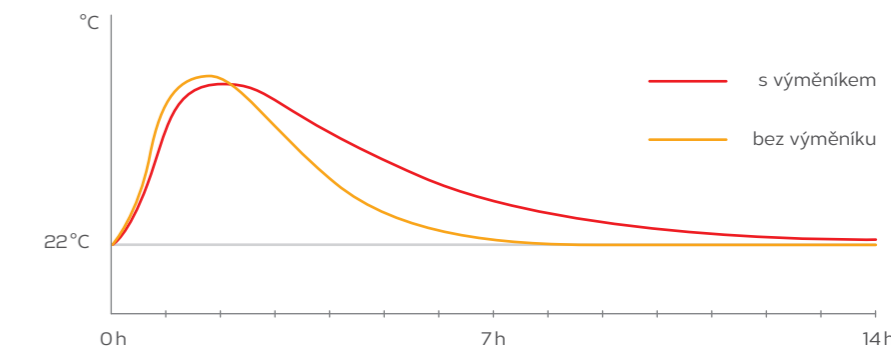


- kachlový krb s akumulčním výměníkem
- kachlový krb bez akumulčního výměníku

Graf znázorňující využití akumulované tepelné energie akumulčním výměníkem




Graf zobrazující předávání akumulované tepelné energie sáláním krbu do interiéru




Kachlové krby SOLID kolekce glazur

CLASSIC

Vyvážené odstíny s hladkým i efektním povrchem




30965 SELENIT



90901 BÍLÁ MATNÁ




10233 IVORY




10267 COPPER



32885 ELBA MRAMOR



47608 UMBRA



10250 METAL GREY

PLASTIC

Strukturovaný
plastický povrch
s barevnými
efekty



Hein & spol. – keramické závody, spol. s r. o.

Tošovice 1, 742 35 Odry

Tel.: +420 731 63 64 63

Podniková prodejna – ROMOTOP spol. s r. o.

expozice firmy Hein & spol. – keramické závody, spol. s r. o.

Plzeňská 131, 150 00 Praha 5 – Košíře

Tel./fax: +420 257 22 18 05

www.hein.cz | www.hein.sk

Prodejce, realizace: